

# PETER JUNEBLAD

*Näringslivsdirektör, Umeå kommun*

**UMEÅ**  
**KOMMUN**



UMEÅ  
UNIVERSITET



# VAD HAR HÄNT PÅ 20 ÅR

25 174

Befolkning

11 900

Nya företag

17 277

Arbetsstillfällen

15 437

Bostäder

28 509

Födda barn

1

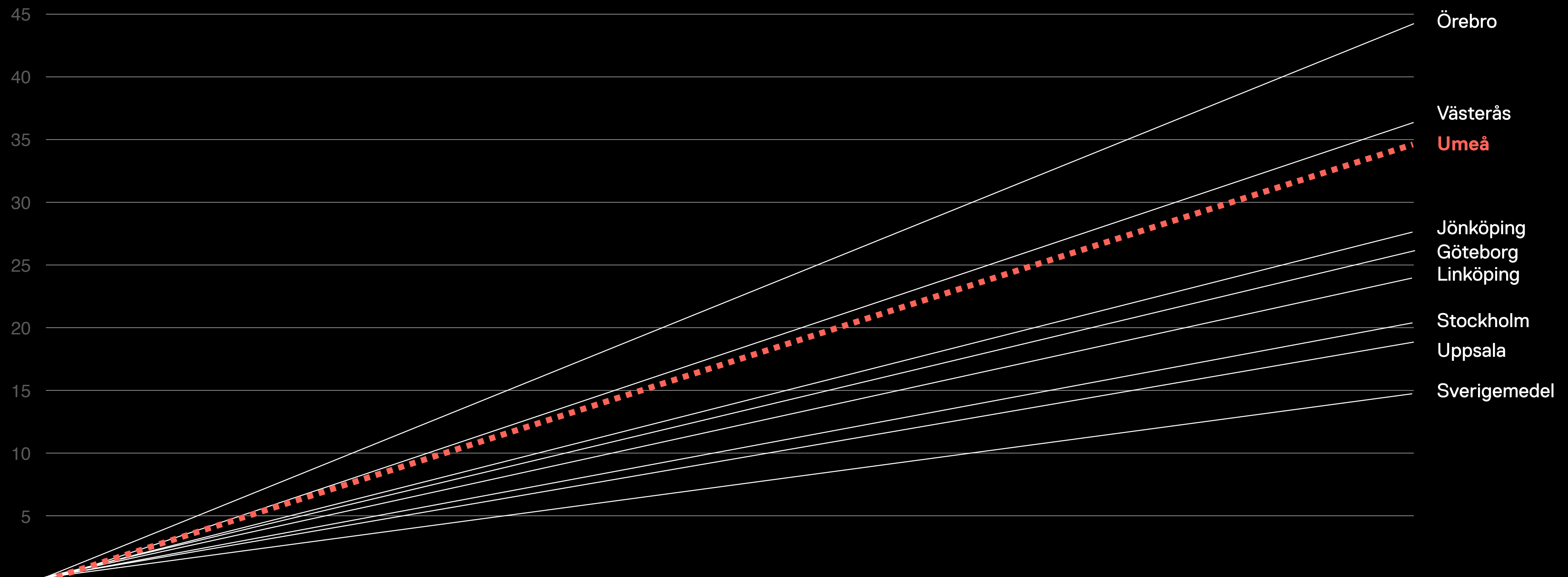
Nobelpris

**STYRKAN ÄR BREDDEN**

# Blomstrande näringslivsutveckling de senaste 15 åren

Ökningen av antalet näringsgrenar bland de största i Sverige

Förändring i antalet näringsgrenar\* per kommun i jämförbara regionsstäder 2008–2023



\*Näringsgrenar=SNI-koder

# Branschtillväxt, 3 år

BRANSCHER MED STARKAST TILLVÄXT I UMEÅ,  
ARBETSTILLFÄLLEN 2020–2023

ÖKAT ANTAL  
ARBETSTILLFÄLLEN

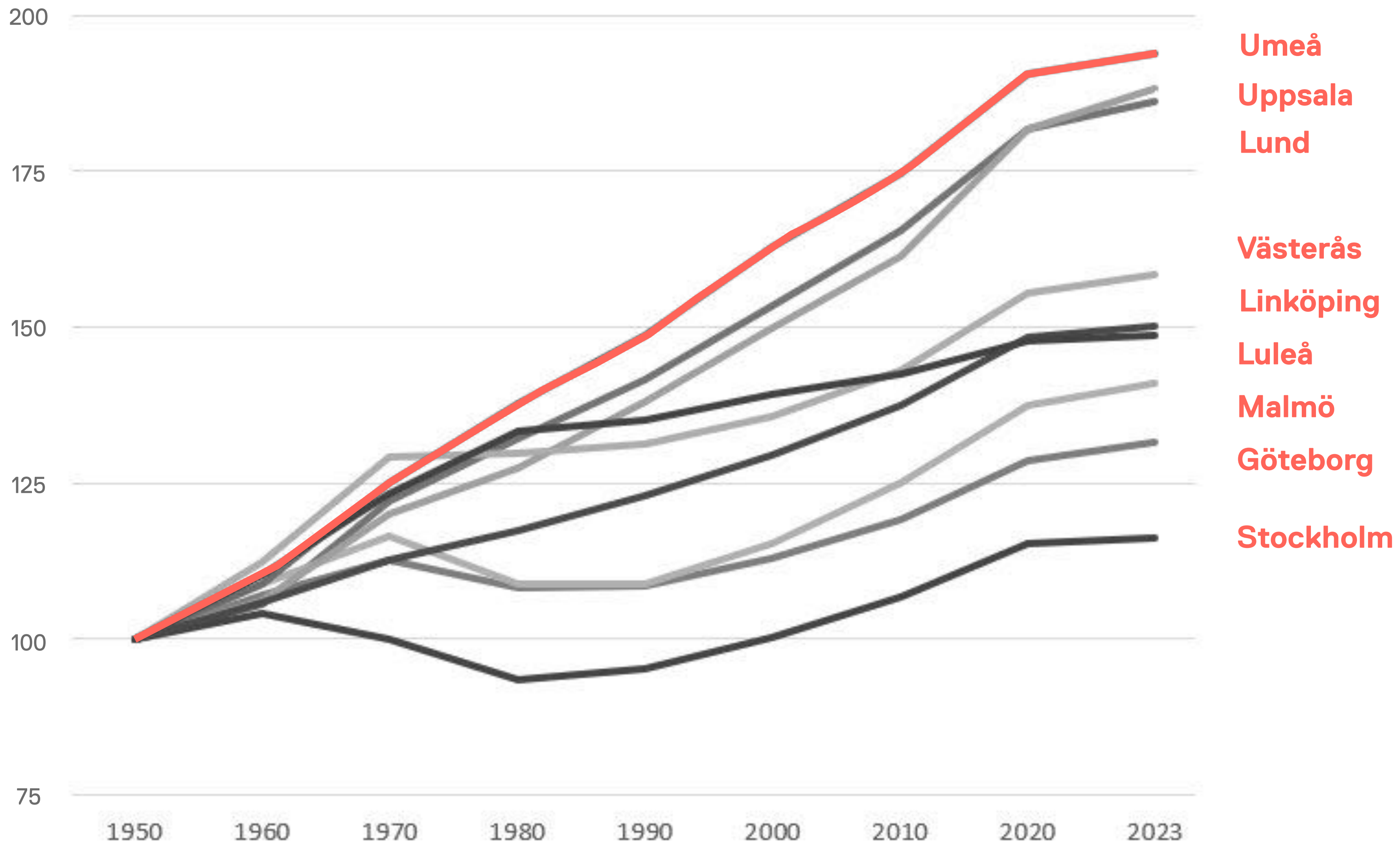
ÖKNING I PROCENT

HOTELL OCH RESTAURANGER	756	40 %
FÖRETAG INOM JORDBRUK, SKOGSBRUK OCH FISKE	117	27 %
INFORMATION- OCH KOMMUNIKATIONSFÖRETAG	448	18 %
CIVILA MYNDIGHETER OCH FÖRSVARET	721	16 %
KREDITINSTITUT OCH FÖRSÄKRINGSBOLAG M.M.	160	14 %
FÖRETAG INOM JURIDIK, EKONOMI, VETENSKAP OCH TEKNIK; FÖRETAG INOM UTHYRNING, FASTIGHETSSERVICE, RESETJÄNSTER OCH ANDRA STÖDTJÄNSTER	993	14 %
TILLVERKNINGSINDUSTRI	672	13 %
FÖRETAG INOM ENERGI OCH MILJÖ	142	13 %
HANDEL	510	8 %
UTBILDNINGSVÄSENDET	745	8 %

# Jobbtillväxt i antal sysselsatta, 3 år

År	2020	2021	2022	2023	2020-2023
Uppsala	110 037	113 183	116 550	117 812	7 775
Linköping	89 210	91 671	93 753	95 459	6 249
Umeå	67 871	70 021	71 886	72 828	4 957
Örebro	84 742	86 369	88 926	89 645	4 903
Västerås	75 225	76 847	78 774	79 754	4 529
Skellefteå	34 321	34 659	36 812	38 803	4 482
Karlstad	53 903	56 931	58 535	58 357	4 454
Jönköping	76 369	78 573	82 013	80 614	4 245
Lund	74 451	76 185	77 749	78 221	3 770
Eskilstuna	46 152	47 553	49 031	49 599	3 447
Luleå	42 641	43 409	44 696	45 766	3 125
Norrköping	67 643	69 321	70 564	70 758	3 115
Helsingborg	73 507	76 348	76 871	76 445	2 938
Växjö	49 227	50 948	52 186	51 986	2 759
Halmstad	51 461	52 373	53 324	53 784	2 323
Sundsvall	51 191	52 032	52 341	52 571	1 380
Varberg	30 705	31 368	31 717	31 328	623

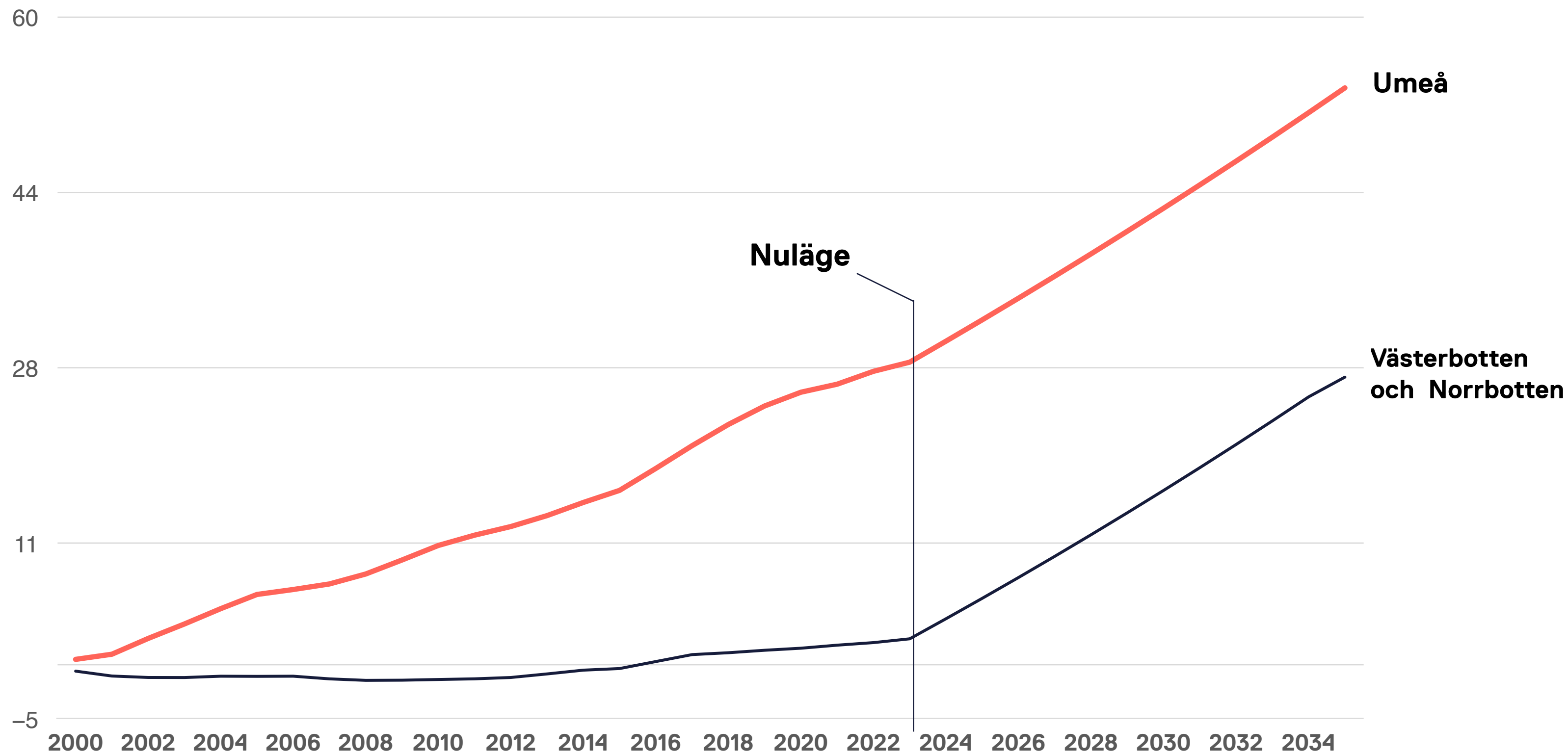




# Den starka utvecklingen fortsätter i Umeå


## Även övriga norra Sverige får en tillväxtboost

Befolkningstillväxt i Umeå respektive Västerbotten och Norrbotten, 2000–2035



— Befolkningstillväxt Umeå, index år 2000 = 0\*

— Befolkningstillväxt Västerbotten och Norrbotten, index år 2000 = 0\*\*



Umeå fortsätter driva tillväxt som norra Sveriges största stad framöver – obruten tillväxt sedan 70-talet



Västerbotten och Norrbotten har historiskt haft en blygsam befolkningstillväxt – nu sker ett uppsving där Umeå är en naturlig tillväxtmotor



Den gröna industrialiseringen väntas ge totalt 100 000 nya invånare i Västerbotten och Norrbotten tillsammans

\*Prognosen baseras på antagandet om 100 000 nya invånare fram till 2035 med en jämn årlig tillväxt från 2023

\*\*Prognosen baseras på Umeå kommuns mål om 200 000 invånare år 2050 med en jämn årlig tillväxt från 2023